

The background of the entire advertisement is a large, draped American flag, showing the stars and stripes in a dynamic, flowing manner.

ALM



Bandit
INDUSTRIES, INC.

AUTHORIZED BANDIT DEALER



2020

SOMMAIRE

Broyeurs de branches

75XP	P08-09
95XP	P10-11
12X	P12-13
12XP	P14-15
15XPC	P16-17
15XP	P18-19
18XP	P20-21
21XP	P22-23
"THE BEAST"	P24-25

Rogneuses de souches

2250R	P26-27
SG-40	P28-29
2550	P30-31
SG-75	P32-33
2650	P34-35
2900T	P36-37

>> LES BROYEURS DE BRANCHES



RÉFÉRENCE	75XP	95XP	12X	12XP / 12XPC
Ø ADMISSIBLE	180 MM	230 MM	300 MM	300 MM
OUVERTURE	180 X 300 MM	230 X 430 MM	400 X 550 MM	300 X 430 MM
ALIMENTATION	2 ROULEAUX L 30 CM Ø 27 CM	2 ROULEAUX L 43 CM Ø 19 CM	1 ROULEAU L 55 CM Ø 40 CM	2 ROULEAUX L 43 CM Ø 19 CM
MOTEUR HYDRAULIQUE	2 FOIS 409 CM ³	2 FOIS 260 CM ³	786 CM ³	2 FOIS 245 CM ³
ORGANE DE COUPE	2 COUTEAUX	2 COUTEAUX	Ø 51 CM 2 COUTEAUX	Ø 61 CM 4 COUTEAUX
MOTEURS DIESEL	-	KOLHER 74 CV	KOLHER / CAT 74 CV	CAT 120 CV / 74 CV
MOTEURS ESSENCE	KOLHER 35 CV	GM 89 CV	GM 89 CV	GM 145 CV / 89 CV
EMBRAYAGE	NON	OUI	OUI	OUI
VERSIONS				
POIDS TOTAL	1 300 KG	2 268 KG	DIESEL 2.5 T ESSENCE 2.3 T	CAT 74 CV - 3.0 T GM 89 CV - 2.6 T GM 145 CV - 2.85 T
RENDEMENT MOYEN	JUSQU'À 10 M ³ /H	JUSQU'À 15 M ³ /H	JUSQU'À 20 M ³ /H	JUSQU'À 30 M ³ /H

15XPC	15XP	18XP/19XPC	21XP
380 MM	450 MM	520 MM	610 MM
470 MM X 450 MM	480 MM x 490 MM	520 X 530 MM	610 X 820 MM
2 ROULEAUX L 48 CM Ø 27 CM	2 ROULEAUX L 48 CM Ø 27 CM	2 ROULEAUX L 51 CM Ø 27 CM	2 ROULEAUX L 82 CM Ø 40 CM & 27 CM
2 FOIS 525 CM ³	2 FOIS 525 CM ³	2 FOIS 525 CM ³	2 FOIS 1 032 CM ³
Ø 61 CM 4 COUTEAUX	Ø 94 CM 4 COUTEAUX	Ø 94 CM 4 COUTEAUX	Ø 94 CM 4 COUTEAUX
CAT 120 CV	PERKINS 174 CV	CAT 174 CV / 225 CV	CAT 174 / 275 CV / 321 CV
GM 145 CV	GM 165 CV	GM 165 CV	-
OUI	OUI	OUI	OUI
DIESEL - 3.5 T ESSENCE 3.2 T	DIESEL 4 T ESSENCE 3.5 T	5.7 T	12 T
JUSQU'À 30 M ³ /H	JUSQU'À 35 M ³ /H	JUSQU'À 60 M ³ /H / 70 M ³ /H	JUSQU'À 90 M ³ /H



Un vérin hydraulique exerce une pression de 800 kg sur le rouleau supérieur d'alimentation.



Les couteaux du tambour sont faciles d'accès et simples à démonter.



Accès au disque rapide et sans outil, avec 2 sécurités : une électrique et l'autre mécanique.



Roulements imposants et de qualité. Accès facile aux graisseurs.





Système de régulation automatique de l'alimentation.







Treuil hydraulique en option.

>> LES ROGNEUSES DE SOUCHES



RÉFÉRENCE	2250R	SG-40	2550 / 2550T
BALAYAGE	1 270 MM	1 200 MM	1 270 MM / 1 360 MM
PROFONDEUR DE TRAVAIL	350 MM	300 MM	320 MM / 380 MM
DIAMÈTRE DISQUE	530 MM	460 MM	510 MM
DENTS	24 CARBURE	8 CARBURE REVERSIBLES	24 CARBURE
ENTRAÎNEMENT	HYDRAULIQUE	COURROIE	HYDRAULIQUE
VITESSE DE ROTATION	1 900 TR/MIN	2 050 TR/MIN	1 900 TR/MIN
MOTEUR DIESEL	-	-	KUBOTA 49 CV
MOTEUR ESSENCE	KOHLER 25 CV	KOHLER 38 CV	KOHLER 49 CV
VERSION	 4X2		 4X4 / 
LARGEUR	890 MM	740 MM	890 - 1 340 MM
POIDS	630 KG	700 KG	1 000 KG / 1 200 KG

SG-75	2650 / 2650T	2900
2 060 MM	1 750 MM	1 870 MM
580 MM	470 MM	650 MM
690 MM	530 MM	630 MM
44 CARBURE	24 CARBURE	32 CARBURE
PAR CARDAN	HYDRAULIQUE	HYDRAULIQUE
1 050 TR/MIN	1 700 TR/MIN	1 525 TR/MIN
KOHLER 74 CV	PERKINS 74 CV	CAT 120 CV
-	-	GM 165 CV
	 4X4 / 	
890 - 1 400 MM	890 - 1 420 MM	890 - 1 370 MM
2 200 KG	1 700 KG / 2 100 KG	2 700 KG



Les versions avec roues bénéficient d'essieux oscillants garantissant une meilleure stabilité.



100% hydraulique. Fiabilité accrue et coût d'entretien réduit. Dents carbure robustes faciles à changer.



Les versions 4x4 sont dotées d'un moteur hydraulique sur chaque roue pour une meilleure motricité.



En option, lame hydraulique facilitant le traitement des résidus de broyage.



Radio commande en option pour plus de confort, de visibilité et de sécurité.

BROYEUR DE BRANCHES

75XP



Photo non contractuelle

Le broyeur
compact Bandit

- >> Ø ADMISSIBLE
180 MM
- >> BROYEUR COMPACT
- >> MANOMÈTRE
DE PRESSION D'HUILE
- >> AUTORÉGULATION
DE L'ALIMENTATION
- >> LARGE TRÉMIE
(60 X 106 CM)

Petit ou gros, un broyeur Bandit reste une valeur sûre. Le 75XP ne déroge pas à la règle.

Un châssis robuste, une grande trémie d'alimentation et de larges rouleaux ameneurs de 300 mm sont au menu. Son poids contenu et son montage routier Alko font du 75XP un outil professionnel, maniable et facilement remorquable.

Le 75XP est équipé d'un volant de coupe à 2 couteaux réversibles et faciles à changer.

Côté maintenance, tout est étudié pour faciliter l'entretien courant du broyeur de végétaux. Les points de graissage sont identifiés et facilement accessibles. Il est de même pour l'accès au disque de coupe et système de filtration. Avec le Bandit 75XP, vous serez à l'abri de mauvaises surprises durant de longues années.

>> DONNÉES TECHNIQUES

RÉFÉRENCE	75XP
Ø ADMISSIBLE	180 MM
OUVERTURE	180 X 300 MM
GOULOTTE ORIENTABLE	270 °
TRÉMIE RABATTABLE	OUI
ROULEAUX AMENEURS	2
ORGANE DE COUPE	VOLANT 100 KG 2 COUTEAUX
MOTEUR	KOLHER 35 CV
CARBURANT	ESSENCE
RÉSERVOIR CARBURANT	26.5 L
RÉSERVOIR HYDRAULIQUE	26.5 L
TRANSMISSION	PAR COURROIES
EMBRAYAGE	NON
VERSION	CHÂSSIS ROUTIER 1 ESSIEU
POIDS TOTAL	1 300 KG
RENDEMENT MOYEN	JUSQU'À 10 M ³ /H
EN OPTION	CHENILLES, TOURELLE

BROYEUR DE BRANCHES

95XP

Diamètre 23 cm
à disque



Photo non contractuelle

- >> Ø ADMISSIBLE 230 MM
- >> GOULOTTE ROTATIVE À 270 °
- >> MOTEURS ESSENCE OU DIESEL
- >> EMBRAYAGE
- >> SYSTÈME "NO STRESS"
- >> TREUIL HYDRAULIQUE EN OPTION

Un volant de coupe 86 cm de diamètre équipé de couteaux réversibles... Des rouleaux ameneurs de 43 cm de large issus des versions diamètre 30 cm... Le ton est donné pour ce broyeur de branche de 23 cm de diamètre !

Bandit a tout mis en place pour faire de ce 95XP un broyeur efficace et facile à alimenter, grâce à sa grande ouverture de travail. Le système d'alimentation est optimisé par un vérin de compression capable d'appliquer une force de 800 kg sur le rouleau supérieur. Moteur diesel 74 cv ou essence 89 cv : à vous de choisir.

En option, le 95XP peut être équipé d'un treuil hydraulique.

>> DONNÉES TECHNIQUES

RÉFÉRENCE	95XP
Ø ADMISSIBLE	230 MM
OUVERTURE	230 X 430 MM
GOULOTTE ORIENTABLE	270 °
TRÉMIE RABATTABLE	OUI
ROULEAUX AMENEURS	2
ORGANE DE COUPE	DISQUE 2 COUTEAUX 300 KG
MOTEUR DIESEL	KOLHER 74 CV

MOTEUR ESSENCE	GM 89 CV
CAPACITÉ CARBURANT	92.7 L
CAPACITÉ HYDRAULIQUE	26.5 L
TRANSMISSION	PAR COURROIES
VERSION	CHÂSSIS ROUTIER 1 ESSIEU
POIDS TOTAL	2 268 KG
RENDEMENT MOYEN	JUSQU'À 15 M ³ /H
EN OPTION	TREUIL HYDRAULIQUE

BROYEUR DE BRANCHES

12X

Un 30 cm léger
et compact



Photo non contractuelle

- >> Ø ADMISSIBLE 300 MM
- >> ROULEAU AMENEUR Ø 400 MM
- >> MOTEUR HYDRAULIQUE 786 CM³
- >> MONTAGE 1 ESSIEU
- >> VÉRIN DE COMPRESSION SUR ROULEAU AMENEUR
- >> SYSTÈME "NO STRESS"

Le 12X est le broyeur à tambour le plus compact de la gamme Bandit. Il est capable de traiter des matériaux jusqu'à 300 mm de diamètre.

Les branches sont tirées jusqu'au rotor par l'intermédiaire d'un rouleau ameneur de 400 mm de diamètre et de 550 mm de large. Un vérin de compression situé au-dessus vient compléter le montage. Il permet d'appliquer sur les fourches une pression de 800 kg et d'optimiser ainsi l'alimentation. Le 12X est disponible en motorisation diesel 74 cv ou essence 89 cv. À noter que la version essence peut fonctionner au bio éthanol, après montage d'un kit. Il en résulte un coût d'utilisation très intéressant.

>> DONNÉES TECHNIQUES

RÉFÉRENCE	12X
Ø ADMISSIBLE	300 MM
OUVERTURE	400 X 550 MM
GOULOTTE ORIENTABLE	270 °
TRÉMIE RABATTABLE	OUI
ROULEAUX AMENEURS	1 ROULEAU Ø 400 MM
ORGANE DE COUPE	TAMBOUR 2 COUTEAUX Ø 510 MM
MOTEUR DIESEL	KOLHER / CAT 74 CV

MOTEUR ESSENCE	FORD 84 CV - GM 89 CV
CAPACITÉ CARBURANT	93 L
TRANSMISSION	PAR COURROIES
VERSION	CHÂSSIS ROUTIER 1 ESSIEU
POIDS TOTAL	DIESEL 2.5 T / ESSENCE 2.3 T
RENDEMENT MOYEN	JUSQU'À 20 M³/H
EN OPTION	VERSION CHENILLES, COULEUR PERSONNALISÉE

BROYEUR DE BRANCHES

12XP

Broyeur polyvalent
par excellence



Photo non contractuelle

- >> Ø ADMISSIBLE 300 MM
- >> ACCÈS AUX COUTEAUX SANS OUTIL
- >> MOTEURS DIESEL OU ESSENCE
- >> SYSTÈME "NO STRESS"
- >> VÉRIN DE COMPRESSION SUR ROULEAU SUPÉRIEUR

Ce n'est pas un hasard si le 12XP est le best-seller de la marque Bandit. Une large trémie de 1 650 mm, des rouleaux ameneurs de 195 mm de diamètre, un vérin de compression et des motorisations allant jusqu'à 145 cv. Ce petit cocktail est détonnant !

Au coeur de la machine, on retrouve le fameux tambour de 610 mm de diamètre, équipé de 4 couteaux réversibles. Côté motorisation, vous aurez le choix entre du diesel et de l'essence avec la possibilité de fonctionner au bio ethanol, après montage d'un kit. Le moteur General Motor V6 de 145 cv est un monstre de performance et de sobriété. Et bien sûr, pas de FAP ni de Ad Blue !

>> DONNÉES TECHNIQUES

RÉFÉRENCE	12XP / 12XPC
Ø ADMISSIBLE	300 MM
OUVERTURE	300 X 430 MM
GOULOTTE ORIENTABLE	270 °
TRÉMIE RABATTABLE	OUI
ROULEAUX AMENEURS	2 ROULEAUX Ø 195 MM
ORGANE DE COUPE	TAMBOUR 4 COUTEAUX 280 KG
MOTEURS DIESEL	CAT 120CV / KOLHER - CAT 74CV

MOTEURS ESSENCE	GM 145 CV / 89 CV
CAPACITÉ CARBURANT	94.6 L
TRANSMISSION	PAR COURROIES
VERSION	CHÂSSIS ROUTIER 1 ESSIEU
POIDS TOTAL	74 CV 3.0 T / 145 CV 2.85 T
RENDEMENT MOYEN	JUSQU'À 30 M ³ /H
EN OPTION	CHENILLES AVEC OU SANS RATTRAPAGE DE DÉVERS, GRUE, TOURELLE

BROYEUR DE BRANCHES

15XPC

Le bon compromis

- >> Ø ADMISSIBLE 380 MM
- >> HYDRAULIQUE PLUS PUISSANTE
- >> ROULEAU SUPÉRIEUR DE GROS DIAMÈTRE
- >> CHÂSSIS 2 ESSIEUX
- >> VÉRIN DE PRESSION SUR LE ROULEAU SUPÉRIEUR

Le 15XPC est un broyeur de branches de 380 mm de diamètre, monté sur un châssis routier 2 essieux. Plus performant que le 12XP et plus léger qu'un 15XP, le 15XPC est le bon compromis.

Le broyeur est équipé d'un tambour de 61 cm de diamètre et de 4 couteaux. Il effectue deux coupes par rotation. Les consommables s'émoussent ainsi moins vite. Les coûts d'entretiens, de carburant ainsi que les vibrations sont également réduits. Le système d'alimentation du 15XPC, positionné à quelques centimètres de l'organe de coupe, augmente encore l'efficacité de broyage.



Photo non contractuelle

>> DONNÉES TECHNIQUES

RÉFÉRENCE	15XPC
Ø ADMISSIBLE	380 MM
OUVERTURE	480 MM X 450 MM
TRÉMIE RABATTABLE	OUI
ROULEAUX AMENEURS	2 ROULEAUX Ø 270 MM
ORGANE DE COUPE	TAMBOUR 4 COUTEAUX
MOTEUR DIESEL	CAT 120 CV

MOTEUR ESSENCE	GM 145 CV
CAPACITÉ CARBURANT	94.6 L
TRANSMISSION	PAR COURROIES
VERSION	CHÂSSIS ROUTIER 2 ESSIEUX
POIDS TOTAL	ESSENCE 3.2 T / DIESEL 3.5 T
RENDEMENT MOYEN	JUSQU'À 30 M³/H
EN OPTION	CHENILLES, TREUIL HYDRAULIQUE

BROYEUR DE BRANCHES

15XP

Le plus puissant
des moins de 3.5 T



Photo non contractuelle

- >> Ø ADMISSIBLE 450 MM
- >> V8 ESSENCE 165 CV
- >> TRÉMIE 1.37 M DE LARGE
- >> TAMBOUR Ø 94 CM
- >> VÉRIN DE PRESSION SUR LE ROULEAU SUPÉRIEUR

Vous cherchez un broyeur de moins de 3.5 t avec une capacité de 450 mm de diamètre ? Alors le Bandit 15XP est fait pour vous !

Il bénéficie du fameux tambour 4 couteaux de 94 cm de diamètre. Son inertie incroyable lui permet de broyer les troncs avec un angle de coupe optimum. Le V8 de 165 cv chante et donne sa pleine puissance. Un moteur diesel de 174 cv existe également, mais en version poids lourd.

De nombreuses options, comme une radiocommande ou un châssis sur chenilles, sont aussi disponibles. À vous de configurer la bête !

>> DONNÉES TECHNIQUES

RÉFÉRENCE	15XP
Ø ADMISSIBLE	450 MM
OUVERTURE	450 MM X 490 MM
TRÉMIE RABATTABLE	OUI
ROULEAUX AMENEURS	2 ROULEAUX Ø 270 MM
ORGANE DE COUPE	TAMBOUR 4 COUTEAUX
MOTEUR DIESEL	174 CV

MOTEUR ESSENCE	165 CV
CAPACITÉ CARBURANT	94.6 L
TRANSMISSION	PAR COURROIES
VERSION	CHÂSSIS ROUTIER 2 ESSIEUX
POIDS TOTAL	3 500 KG
RENDEMENT MOYEN	JUSQU'À 35 M³/H
EN OPTION	SUR CHENILLES

BROYEUR DE BRANCHES

18XP

Plus de productivité,
moins de pénibilité



Photo non contractuelle

- >> Ø ADMISSIBLE 520 MM
- >> SYSTÈME "NO STRESS"
- >> CHENILLES 600 MM DE LARGE POUR ZONES HUMIDES
- >> MOTEURS ESSENCE OU DIESEL
- >> FACILE D'ENTRETIEN

Chez Bandit tout est dimensionné pour faire de votre broyeur une machine efficace et durable. Equipé du fameux tambour de 94 cm, le modèle 18XP ne déroge pas à la règle.

Le modèle 18XP permet de traiter des végétaux jusqu'à 520 mm de diamètre. Ses rouleaux ameneurs de 635 mm de largeur équipés de puissants moteurs hydrauliques et d'un vérin de compression feront des merveilles sur tous types de matériaux, y compris les produits fibreux comme le palmier.

Très proche du 18XP, le 19XPC vous apportera un surcroît de puissance avec son moteur diesel de 225cv.

>> DONNÉES TECHNIQUES

RÉFÉRENCE	18XP / 19XPC
Ø ADMISSIBLE	480 MM
OUVERTURE	520 X 530 MM
TRÉMIE RABATTABLE	OUI
ROULEAUX AMENEURS	2 ROULEAUX Ø 270 MM
ORGANE DE COUPE	TAMBOUR 4 COUTEAUX 520 KG
MOTEURS ESSENCE	GM 165 CV

MOTEURS DIESEL	CAT 174 CV / 225 CV
CAPACITÉ CARBURANT	94.6 L / 113.6 L
VERSION	SUR CHENILLES
POIDS TOTAL	5 700 KG
RENDEMENT MOYEN	JUSQU'À 60 M³/H / 70 M³/H
EN OPTION	SUR CHÂSSIS PL, CHENILLES 600 MM DE LARGE, TREUIL

BROYEUR DE BRANCHES

21XP



Le broyeur des
nouveaux élagueurs

Photo non contractuelle

- >> Ø ADMISSIBLE 610 MM
- >> SYSTÈME "NO STRESS"
- >> TAMBOUR DIAMÈTRE 94 CM, 4 COUTEAUX (520 KG)
- >> MOTEURS DIESEL 275 OU 321 CV
- >> EN OPTION GRUE RADIOCOMMANDÉE

Ce n'est pas un hasard si le 21XP fait parti de nos meilleures ventes. Un diamètre admissible de 610 mm, de larges rouleaux ameneurs de 820 mm, des motorisations jusqu'à 320 cv... la bête est vraiment efficace !

Des options viennent compléter la panoplie : tapis ameneur, grue de chargement, radio commande de série sur la version chenilles.

Le métier d'élagueur évolue, se diversifie. Conçu pour automatiser un maximum de taches, le 21XP augmente la productivité des élagueurs tout en réduisant la pénibilité professionnelle.

Sa polyvalence, sa facilité de maintenance - 30 min pour changer les couteaux - et son faible coût d'utilisation sauront vous convaincre. Compact et facilement transportable, il est adapté aux chantiers en ville.

>> DONNÉES TECHNIQUES

RÉFÉRENCE	21XP
Ø ADMISSIBLE	610 MM
OUVERTURE	610 X 820 MM
GOULOTTE ORIENTABLE	270 °
TRÉMIE RABATTABLE	OUI
ROULEAUX AMENEURS	2 ROULEAUX Ø 40 CM & 27 CM
ORGANE DE COUPE	TAMBOUR 520 KG 4 COUTEAUX
MOTEURS	275 CV / 321 CV
CARBURANT	DIESEL
RÉSERVOIR CARBURANT	227.1 L
RÉSERVOIR HYDRAULIQUE	113.5 L
TRANSMISSION	PAR COURROIES
EMBAYAGE	OUI
VERSION	SUR CHENILLES
POIDS TOTAL	12 000 KG
RENDEMENT MOYEN	JUSQU'À 90 M³/H
EN OPTION	CHÂSSIS POIDS LOURD, GRUE, TAPIS AMENEUR

GAMME "THE BEAST"

Une polyvalence hors norme !

THE BEAST



Photo non contractuelle

- >> DE 320 À 1 200 CV
- >> MOTEURS ÉLECTRIQUES OU THERMIQUES
- >> SUR CHÂSSIS POIDS LOURD, POSTE FIXE OU CHENILLES
- >> JUSQU'À 1 140 MM DE Ø
- >> POLYVALENCE

Développé pour des conditions de déchetage extrêmes, le broyeur de déchetterie "THE BEAST" se décline à la carte, selon son activité et ses besoins. Dans sa plus grosse configuration, il peut admettre des matériaux jusqu'à 1 140 mm de diamètre. Il se décline en poste fixe, sur remorque poids lourd ou autotracteur sur chenilles.

Le broyeur "THE BEAST" dispose de grilles permettant de calibrer en un seul passage les copeaux. Le rotor

peut être équipé de couteaux ou de dents et broyer des déchets verts, des palettes, du bois de démolition, des souches, des troncs ou même de l'asphalte.

REMPACEMENT
DES COUTEAUX AVEC
DES DENTS CARBURE
EN MOINS DE

2^H



ROGNEUSE DE SOUCHES

2250R



Photo non contractuelle

Compact,
100 % hydraulique

- >> BALAYAGE 127 CM
- >> FAIBLE CENTRE DE GRAVITÉ
- >> 890 MM DE LARGE
- >> TRANSMISSION 100 % HYDRAULIQUE SANS COURROIE

Construite selon les standards Bandit, la rogneuse 2250R est une valeur sûre. Elle dispose d'une motorisation Kohler essence de 25 cv.

Avec seulement 890 mm de large et 1 130 mm de haut elle se faufile avec facilité dans les endroits les moins accessibles.

Elle dispose d'une transmission 100 % hydraulique qui se caractérise par l'absence totale de courroie et donc par une maintenance plus simple et plus économique.

On retrouve aussi l'incomparable disque révolution équipé de 24 dents au carbure apportant douceur et efficacité.

Des composants de qualité, une construction rigoureuse la 2250R vous garantit de nombreuses années d'utilisation.

>> DONNÉES TECHNIQUES

RÉFÉRENCE	2250R
BALAYAGE	1 270 MM
PROFONDEUR DE TRAVAIL	350 MM
HAUTEUR DE TRAVAIL	620 MM
DIAMÈTRE DISQUE	530 MM
ÉPAISSEUR	13 MM
DENTS	24 CARBURE
ENTRAÎNEMENT	HYDRAULIQUE
MOTORISATION	KOHLER 25 CV
CARBURANT	ESSENCE
RÉSERVOIR CARBURANT	33.1 L
RÉSERVOIR HYDRAULIQUE	22.0 L
L X H	2 720 MM X 1 220 MM
LARGEUR	890 MM
VERSION	2 ROUES MOTRICES
POIDS	630 KG
EN OPTION	-

ROGNEUSE DE SOUCHES

SG-40

Le best-seller

- >> COMPACTE ET ÉTROITE
- >> CENTRE DE GRAVITÉ TRÈS BAS
- >> POSTE DE COMMANDE DÉPORTABLE
- >> JOYSTICK À COMMANDE PROPORTIONNELLE
- >> RADIOCOMMANDE EN OPTION

Compacte avec seulement 74 cm de large, la rogneuse de souches SG-40 se faufile partout. Avec son moteur essence EFI de 38 cv et son balayage de 120 cm, elle est à coup sûr la dessoucheuse la plus performante de sa catégorie.

La manœuvrabilité de la tête et la qualité de rognage sont optimisées grâce à un joystick à commande proportionnelle. En option, la SG-40 peut également fonctionner à l'aide d'une radiocommande.

Son faible centre de gravité permet à la dessoucheuse Bandit de rester stable, opérationnelle et efficace jusqu'à 17° d'inclinaison de côté et 25° de face.

Photo non contractuelle

>> DONNÉES TECHNIQUES

RÉFÉRENCE	SG-40
BALAYAGE	1 200 MM
PROFONDEUR DE TRAVAIL	300 MM
HAUTEUR DE TRAVAIL	560 MM
DIAMÈTRE DISQUE	460 MM
DENTS	8 CARBURE REVERSIBLES
ENTRAÎNEMENT	COURROIE

MOTORISATION ESSENCE	KOHLER 38 CV
RÉSERVOIR CARBURANT	26 L
L X H	2 440 X 1 220 MM
LARGEUR	740 MM
VERSION	SUR CHENILLES
POIDS	700 KG
EN OPTION	RADIOCOMMANDE

ROGNEUSE DE SOUCHES

2550

Polyvalente



Photo non contractuelle

- >> TRANSMISSION HYDROSTATIQUE SANS COURROIE
- >> ESSENCE OU DIESEL
- >> RIDEAU DE DÉBRIS
- >> 4X4 DE SÉRIE
- >> RADIOCOMMANDE EN OPTION
- >> LAME DE NIVELLEMENT EN OPTION

Machine éprouvée, la 2550 brille par sa polyvalence. Elle est capable de s'attaquer à de grosses souches ou d'effectuer des travaux plus délicats.

La version sur roues est un véritable 4x4. Elle dispose d'un moteur hydraulique par roue, lui conférant une motricité hors pair.

Le disque de broyage "New Révolution", tournant à 1 900 tr/min, est entraîné par un système 100 % hydraulique. L'absence totale de courroie réduit les coûts d'utilisation et de maintenance.

La rogneuse de souches est disponible en motorisation essence ou diesel 49 cv.

Une radiocommande ainsi qu'une lame hydraulique sont disponibles en option.

>> DONNÉES TECHNIQUES

RÉFÉRENCE	2550 / 2550T
BALAYAGE	1 270 / 1 360 MM
PROFONDEUR DE TRAVAIL	320 / 380 MM
HAUTEUR DE TRAVAIL	600 MM
DIAMÈTRE DISQUE	510 MM
ÉPAISSEUR	32 MM
DENTS	24 CARBURE
ENTRAÎNEMENT	HYDRAULIQUE
VITESSE DE ROTATION	1 900 TR/MIN
MOTEUR DIESEL	KOHLER 49 CV
MOTEUR ESSENCE	KUBOTA 49 CV
RÉSERVOIR CARBURANT	32.2 L
RÉSERVOIR HYDRAULIQUE	32.2 L
LARGEUR	890 - 1 340 MM
VERSION	4X4 / CHENILLES
POIDS	1 000 / 1 200 KG
EN OPTION	POSTE AVANCÉ, RADIOCOMMANDE, LAME DE NIVELLE- MENT

ROGNEUSE DE SOUCHES

SG-75

Monstruosité
efficace

Photo non contractuelle



- >> BALAYAGE 2 060 MM
- >> DIESEL 74 CV
- >> EXCELLENT RAPPORT PRIX / PERFORMANCES
- >> LARGEUR RÉGLABLE 890 - 1 400 MM
- >> RADIOCOMMANDE DE SÉRIE
- >> LAME DE NIVELLEMENT EN OPTION

La SG-75 est une rogneuse de souches diesel de 74 cv montée sur chenilles.

Avec ses 2 060 mm de balayage, la SG-75 s'attaque aux souches les plus imposantes sans avoir à se repositionner. La SG-75 dispose d'un système de transmission par cardan en prise directe. Ce dispositif a l'avantage d'être fiable, simple à entretenir et peu énergivore. La machine est équipée, de série, du système Super Sweep qui régule la vitesse de balayage en fonction de l'effort demandé et rend ainsi le travail fluide.

L'imposant disque "New Révolution" de 690 mm permet de rogner jusqu'à 580 mm de profondeur.

Le châssis chenilles dispose d'un système permettant de varier la largeur de 890 à 1 400 mm et d'ainsi s'adapter aux différentes configurations de terrain.

>> DONNÉES TECHNIQUES

RÉFÉRENCE	SG-75
BALAYAGE	2 060 MM
PROFONDEUR DE TRAVAIL	580 MM
HAUTEUR DE TRAVAIL	790 MM
DIAMÈTRE DISQUE	690 MM
ÉPAISSEUR	32 MM
DENTS	44 CARBURE
ENTRAÎNEMENT	PAR CARDAN
VITESSE DE ROTATION	1 050 TR/MIN
MOTORISATION	KOHLER 74 CV
CARBURANT	DIESEL
RÉSERVOIR CARBURANT	60 L
RÉSERVOIR HYDRAULIQUE	45 L
L X H	3 400 X 2 050 MM
LARGEUR	890 - 1 400 MM
VERSION	SUR CHENILLES
POIDS	2 200 KG
EN OPTION	LAME HYDRAULIQUE

ROGNEUSE DE SOUCHES

2650

Pour garder l'esprit
tranquille



Photo non contractuelle

- >> TRANSMISSION HYDROSTATIQUE SANS COURROIE
- >> 4X4 OU CHENILLES
- >> ESSIEUX OSCILLANTS PLUS STABLES
- >> RADIOCOMMANDE DE SÉRIE
- >> LAME DE NIVELLEMENT EN OPTION

Déclinée en version 4 roues motrices ou chenilles, la rogneuse Bandit 2650 est une machine adaptée aux gros chantiers. Elle reste néanmoins compacte et agile sur terrains accidentés.

Le moteur 74 cv, greffé sur la rogneuse, donne la pleine puissance pour broyer les souches en un temps record ! Sa transmission 100% hydraulique est un gage de fiabilité et réduit considérablement les coûts d'entretien. Enfin, un balayage de 175 cm et une profondeur de travail de 47 cm viennent compléter le pedigree de cette robuste machine.

La rogneuse de souches fonctionne de série avec une radio commande et peut être équipée en option d'une lame de nivellement.

>> DONNÉES TECHNIQUES

RÉFÉRENCE	2650 / 2650T
BALAYAGE	1 750 MM
PROFONDEUR DE TRAVAIL	470 MM
HAUTEUR DE TRAVAIL	840 MM
DIAMÈTRE DISQUE	530 MM
ÉPAISSEUR	32 MM
DENTS	24 CARBURE
ENTRAÎNEMENT	HYDRAULIQUE
VITESSE DE ROTATION	1 700 TR/MIN
MOTEUR	PERKINS 74 CV
CARBURANT	DIESEL
RÉSERVOIR CARBURANT	64.4 L
RÉSERVOIR HYDRAULIQUE	111.7 L
L X H	3 430 X 1 410 MM
LARGEUR	890 - 1 420 MM
VERSION	4X4 / CHENILLES
POIDS	1 700 / 2 100 KG
EN OPTION	RADIO TÉLÉCOMMANDE, LAME

ROGNEUSE DE SOUCHES

2900T

La plus puissante
du marché



Photo non contractuelle

- >> CHENILLES RÉTRACTABLES
- >> TRANSMISSION DIRECTE HYDROSTATIQUE SANS COURROIE
- >> 120 CV ET 165 CV
- >> TRANSPORTABLE AVEC UNE REMORQUE DE MOINS DE 3.5 T
- >> RADIOCOMMANDE DE SÉRIE

Montée sur châssis chenilles à largeur variable, la rogneuse de souche 2900T est la machine ultime. Elle est disponible avec un moteur Caterpillar diesel 120 cv ainsi qu'avec l'impressionnant V8 essence de 5.7 litres développant 165 cv. À noter que la version essence peut être équipée d'un kit Bio-ethanol qui rend cette version très économique.

La 2900T dispose d'une transmission 100 % hydraulique réduisant ainsi les coûts d'entretien et les opérations de maintenance.

Sa radiocommande de série permet de se positionner idéalement. Une lame hydraulique de nivellement est également disponible en option.

>> DONNÉES TECHNIQUES

RÉFÉRENCE	2900T
BALAYAGE	1 900 MM
PROFONDEUR DE TRAVAIL	610 MM
HAUTEUR DE TRAVAIL	800 MM
DIAMÈTRE DISQUE	630 MM
DENTS	32 CARBURE
ENTRAÎNEMENT	HYDRAULIQUE

MOTEUR DIESEL	CAT 120 CV
MOTEUR ESSENCE	GM 165 CV
RÉSERVOIR CARBURANT	53 L
LARGEUR	890 - 1 370 MM
VERSION	SUR CHENILLES
POIDS	2 700 KG
EN OPTION	LAME DE NIVELLEMENT

CONTACTEZ NOUS

*Vous souhaitez réserver votre essai,
ou demander un renseignement,
notre équipe est à votre écoute !*

Siège

BP 46145
53061 Laval cedex 9
> 02 43 53 44 33
> alm@broyeursbandit.com

Vianney Esnault

> 06 80 04 83 40
> vianney@broyeursbandit.com

Pièces détachées


> 02 52 21 03 63
> magasin@broyeursbandit.com

Service après vente

> 06 18 76 48 95
> stephane@broyeursbandit.com



2020



BP 46145 - 53061 Laval cedex 9
Tél. : 02 43 53 44 33 - E-mail : alm@broyeursbandit.com - broyeursbandit.com